



LLOYD CONTINENTAL


CORRETORA DE SEGUROS

apresenta




# Amigos da Apólice Lloyd

em Dicas Básicas de Segurança



**Dona Irene**  
em Dicas de Alarmes


*Amigos da Apólice Lloyd*  
em Dicas Básicas de Segurança



**Fique ligado e aumente o volume  
que a Dona Irene chegou!**

**Dona Irene**  
em Dicas de Alarmes

*Amigos da Apólice Lloyd*  
em Dicas Básicas de Segurança



## **DICA 01:**

Para começar nosso bate papo, é preciso **contratar** uma **empresa especializada** em monitoramentos de alarmes. É muito importante que você e a companhia de alarme estejam **totalmente alinhados**, com a sua necessidade, combinando senhas, códigos e horários, por exemplo.

**Dona Irene**  
em Dicas de Alarmes

*Amigos da Apólice Lloyd*  
em Dicas Básicas de Segurança




## **DICA 02:**

Imprevistos acontecem e temos que estar prevenidos, por isso o sistema de alarme deve ser **equipado com backups** como: telefone celular, rádio reserva, GPRS, etc... para que caso ocorra alguma queda de energia e/ou a linha telefônica seja cortada, mesmo assim o sistema **continue funcionando sem problemas.**

**Dona Irene**  
em Dicas de Alarmes

*Amigos da Apólice Lloyd*  
em Dicas Básicas de Segurança




## **DICA 03:**

Outro detalhe também importante, é que esses equipamentos estejam instalados em uma área com sensores de presença para detecção de movimentos, estando assim sempre protegidos.

**Dona Irene**  
em Dicas de Alarmes

*Amigos da Apólice Lloyd*  
em Dicas Básicas de Segurança



## **DICA 04:**

Junto com esses itens, é preciso que o sistema de alarme conte com **botões de pânico** para pedir ajuda em situações de emergência. Sendo fixos estrategicamente instalados, como por exemplo no banheiro, embaixo das mesas de atendimento, do caixa, etc... e também os **portáteis**, para que sejam carregados pelos funcionários.

**Dona Irene**  
em Dicas de Alarmes

*Amigos da Apólice Lloyd*  
em Dicas Básicas de Segurança




## **DICA 05:**

Os sensores de presença deverão ser instalados em todos os cômodos do estabelecimento, cobrindo principalmente as portas de entrada, central de alarme e cofres. Nestes locais os sensores precisam ser de **dupla tecnologia**, ou seja, anti-mascaramento.



**Dona Irene**  
em Dicas de Alarmes

*Amigos da Apólice Lloyd*  
em Dicas Básicas de Segurança




## **DICA 06:**

É preciso combinar (por escrito) com a companhia de alarme o horário de abertura e fechamento do estabelecimento, e caso precise ser aberto em um horário diferente, combinar uma senha para ser utilizada nesse tipo de ocasião.

**Dona Irene**  
em Dicas de Alarmes

*Amigos da Apólice Lloyd*  
em Dicas Básicas de Segurança




## **DICA 07:**

Sempre que o estabelecimento estiver fechado e o alarme acionado, a companhia de alarme deve programar o sistema para enviar um sinal teste a cada 60 minutos, para confirmar que está tudo em ordem.

# Amigos da Apólice Lloyd

em Dicas Básicas de Segurança



Aprendendo muito né? Muito bom, fique de olho que em breve voltamos com mais dicas de segurança.



LLOYD CONTINENTAL

CORRETORA DE SEGUROS



Ainda tem alguma dúvida sobre as dicas de segurança? Entre em contato com nossa equipe.

Tel: 17 3231.9988  
E-mail: [seguros@lloydcontinental.com.br](mailto:seguros@lloydcontinental.com.br)